



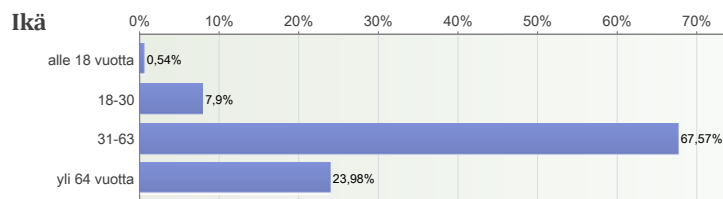
Kuntalaisbarometri 2017

tulokset

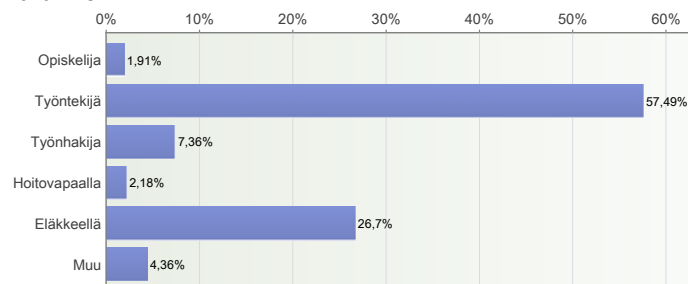
- Vastausaika 14.2.- 26.2.2017
- Vastaukset 369 kpl
- Vastausprosentti kotitaloudet 9,25% (otos n. 4000).
Vastauksia pyydettiin yksi per kotitalous.
- Pyyntö osallistua toimitettiin postitse viranomaistiedotteen kautta.

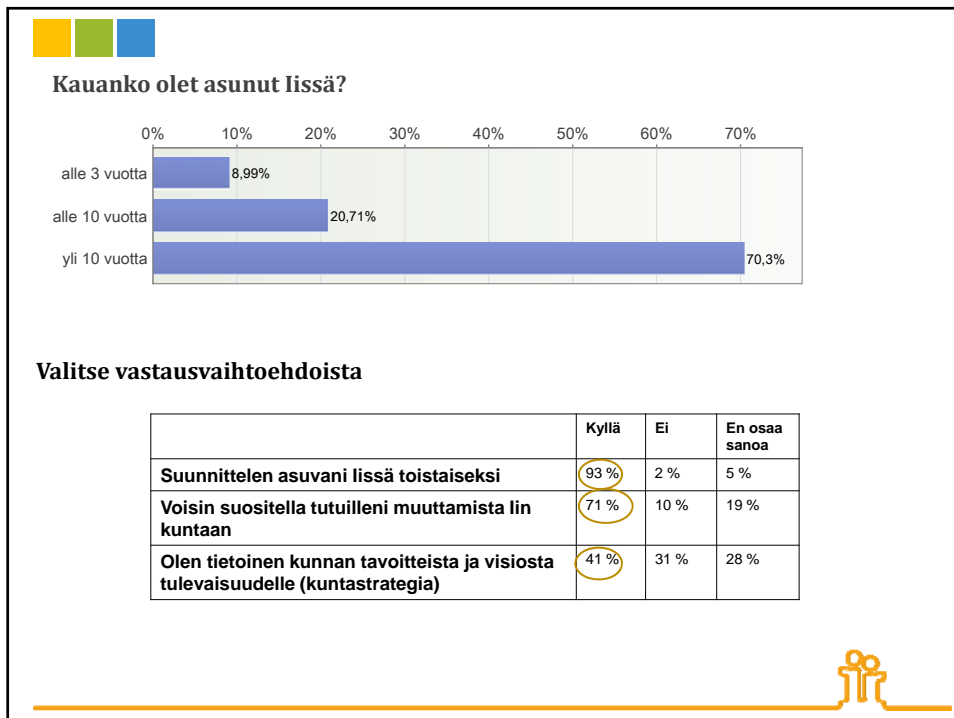
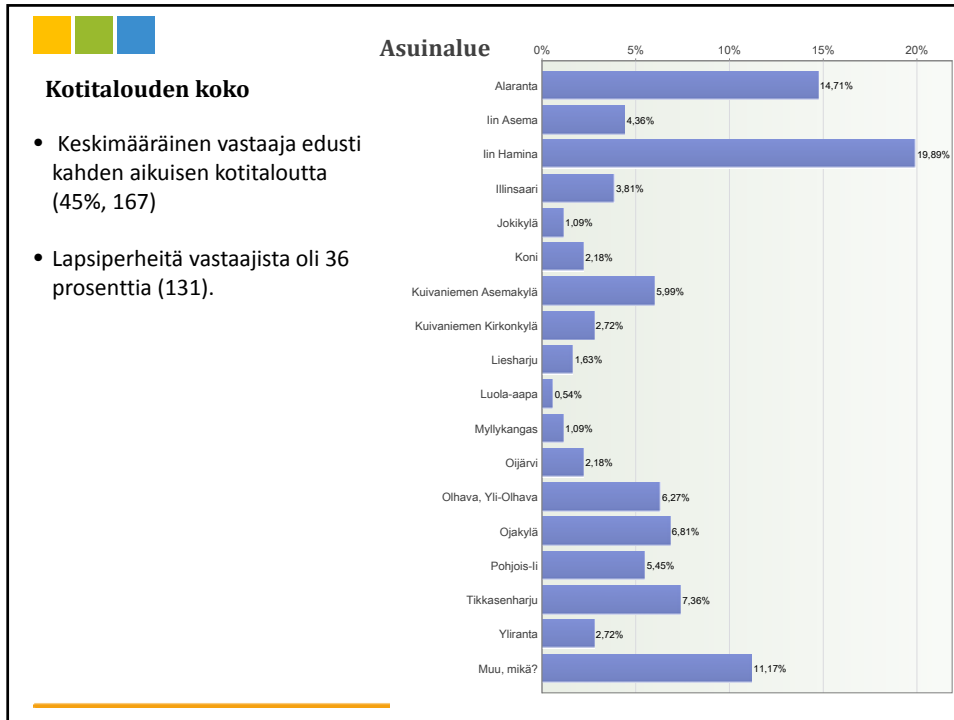


Vastaajan taustatiedot



Elämäntilanne







Miten mielestäsi Iin kunta erottuu muista Oulun seudun kunnista? Voit mainita sekä positiivisia tai negatiivisia asioita. Onko muissa kunnissa jotain mitä Iillä ei ole tai päinvastoin?

Vastauksia 369

Positiiviset (137 vastausta)
Sosiaali- ja terveyspalvelut
Maisema / luonto / ympäristö
Itsenäinen kunta
Lapsiperheystävällinen / kyläkoulut
Kehittämisen viire / idearikas

"Ii on itsenäinen kunta, josta on helpot kulkuyhteydet lähimpiin kaupunkeihin (Oulu, Kemi) Erityisesti arvostan Iin laajaa aluetta, johon sisältyy monta eri kylää ja tämän myötä kyläkouluja, jotka houkuttelevat lapsiperheitä taajama-alueille."

"Iissä on hyvä meininki: täällä on innokkaita ihmisiä kehittämään Iitä. Terveyskeskuspalvelut on ok. Kouluja saneerataan. Kaunis luonto. Näin entisenä Haukiputaalaisena voin sanoa, että onneksi muutin aikoinaan tänne. Haukiputaalla asiat ovat ihan retuperällä Ouluun liittymisen myötä... Iissä todellakin on sitä ideaalia!"

Negatiivista / kehitettävää (128 vastausta)
Liikunta- harrastuspaikkojen/palveluiden puuttuminen
Kauppa- ja ostospalveluiden puuttuminen
Epäsiisteys / hoitamaton ympäristö
Kuivaniemi/kylien kehittäminen
Liikenneyhteydet (kevyen liikenteen väylät, julkinen liikenne, nelostien ruuhkat)

"Haastavaa on löytää listä lapsiperheille sopivia palveluita/harrastuksia jolloin ollaan pakotettuja lähtemään kunta rajojen ulkopuolelle. Ap/ip-toiminnan puute on vaikuttanut omaan työhön paluuseen (eli en ole mennyt tarjottuihin työpaikkoihin!!)."

"Esim. mainitut kunnat hyötyvät enemmän Oulun välittömästä läheisyydestä. Miltä puuttunut jo liian pitkään ympärivuotisen liikunnan mahdollistavat monitoimitilat. Lapset kärsivät tästä eniten. Meillä on luonnonkaunis jokisuisto. Kunnan tulisi huolehtia, ettei ihan kaikki rannat valu pikkuhiljaa yksityiseen käyttöön. Iin tulisi selkeästi profiloitua paremmin. Pelkkä "idea" ei riitä. Vahvuuksia on joki,meri, kulttuuri, vähähiilisyys, mutta mikään niistä ei yksin kannaa."



Anna seuraaville väittämille arvosana

(kouluarvosana asteikko 4-10, valitse "en osaa sanoa" mikäli palvelu ei ole ajankohtainen teidän kotitaloudelle)

	4	5	6	7	8	9	10	En osaa sanoa	Keskiarvo
Luottamuksenne kunnan valtuutettuja kohtaan	5 %	7 %	12 %	23 %	27 %	10 %	1 %	14 %	7
Kunnan henkilöstön/viranhaltijoiden ammattitaito	2 %	4 %	9 %	23 %	32 %	17 %	2 %	11 %	7,5
Iissä on turvallista elää	0 %	1 %	2 %	8 %	22 %	47 %	19 %	1 %	8,5
Kunta on kiinnostunut mielipiteistänne	6 %	5 %	9 %	18 %	22 %	25 %	4 %	10 %	7,5
Kunnan tiedottaminen ajankohtaisista asioista ja palveluista	4 %	6 %	7 %	22 %	29 %	25 %	6 %	1 %	7,5
Kuntalaisten osallistumis- ja vaikuttamismahdollisuudet kunnan toiminnassa	9 %	5 %	10 %	24 %	28 %	12 %	2 %	10 %	7





9. Mitä tai millaisia palveluita kaipaatte lihin?

Vastaukset: 279

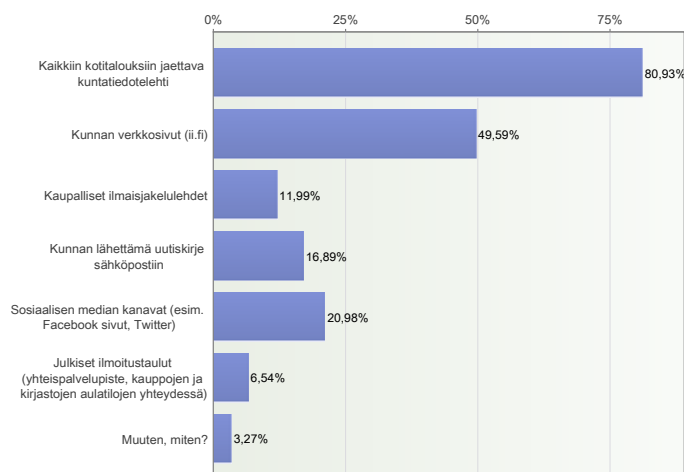
Liikunta-, harraste- ja tapahtumapaikkoja / -palveluja	> 100 (uimahalli 50)
Kauppa- ja ostopalvelut	50 (Lidl 35)
Kulkuyhteydet (mm. joukkoliikenteen parantaminen Ouluun sekä sisäinen liikenne)	20
Kuivaniemen ja kylien kehittäminen	16
Muovinkierrätyspiste	7

"Kunnan kuntosalia, esim. liikuntahallin yhteyteen, semmoista matalan kynnyksen kuntosalia siis. Liikuntahallia, jäähallia, minigolfrataa. Isoa, hyvää leikki puistoa. Laavuja, nuotiopaikkoja ja retkeilyreittejä, jotka olisi saavutettavissa kesällä ja talvella ja lyhyemmät reitit myös lastenrattailla/pyörätuolilla, esim. tyyliin Koiteli tai Hepoköngäs. Kävelyreitti ja puistoa jokirantaan."

"Vapaa-ajan harrastusmahdollisuuksia. Vapaita työpaikkoja. Parempia bussiliikenneyhteyksiä. Turvallisempaa kulkemista paikasta toiseen (enemmän kevyen liikenteen väyliä, parempaa teiden kunnossapitoa, liikennevaloja/liikenneympyröitä). Vanhojen rakennusten uudistamista ja kunnossapitoa. Kauniiden jokimaisemien hyväksikäyttämistä."



Miten haluaisitte saada tietoa kunnan ajankohtaisista asioista, palveluista ja tapahtumista? Valitse sinulle 2kpl mieluisinta vaihtoehtoa.





Asuminen ja ympäristö

	4	5	6	7	8	9	10	En osaa sanoa	Ka
Asuinalueen ympäristön viihtyisyys	4 %	5 %	7 %	18 %	30 %	25 %	9 %	2 %	8
Teiden, katujen kunnossapito sekä valaistus	15 %	13 %	18 %	19 %	21 %	11 %	1 %	1 %	6,5
Kunnan ylläpitämät lasten leikkipaikat ja -puistot	11 %	7 %	12 %	13 %	13 %	6 %	2 %	36 %	6,5
Iin kuntakeskustan palvelut	3 %	4 %	11 %	29 %	33 %	9 %	2 %	8 %	7,5
Viheralueet ja maisemanhoito	10 %	9 %	20 %	26 %	21 %	5 %	2 %	8 %	6,5
Satamat ja venepaikat	4 %	6 %	8 %	15 %	11 %	10 %	2 %	44 %	7
Jätehuolto ja kierrätyspisteet	4 %	8 %	13 %	21 %	29 %	19 %	3 %	2 %	7,5
Lupa-asioiden hoitaminen kunnan kanssa	2 %	2 %	5 %	11 %	21 %	13 %	5 %	39 %	8,5
Yleiset uimarannat ja ranta-alueet	7 %	8 %	16 %	21 %	23 %	9 %	1 %	6 %	7



Miten kunnan tulisi parantaa asuinalueen viihtyvyyttä?

Vastauksia 266

1.	SIISTEYS; viheralueiden ylläpito, keskustan roskaisuus, ranta-alueet pusikoituneet	> 30
2.	TIET; kaivataan lisää pyöräteitä, erityisesti Koni/P-li, teiden huono kunnossapito	19
3.	Teiden VALAISTUS; heikko /puuttuminen	18
4.	LIIKUNTA- JA LEIKKIPAIKAT: Huono kunto, paikkoja toivotaan lisäävän	20





Varhaiskasvatus ja opetus

	4	5	6	7	8	9	10	En osaa sanoa	Ka
Lapsi vastaanotetaan yksilöllisesti ja lämpimästi	1 %	1 %	2 %	5 %	9 %	9 %	6 %	68 %	8,5
Toiveenne huomioidaan lapsen varhaiskasvatus- tai opetussuunnitelmassa	1 %	1 %	2 %	7 %	10 %	8 %	4 %	68 %	8
Lapsen oppimista tuetaan ja erityistarpeet huomioidaan	1 %	1 %	2 %	5 %	11 %	9 %	4 %	67 %	8
Henkilökunnan ammattitaito	0 %	2 %	2 %	3 %	11 %	14 %	5 %	64 %	8,5
Yhteydenpito ja tiedottaminen henkilökunnan kanssa	1 %	1 %	2 %	4 %	8 %	14 %	5 %	65 %	8,5
Opetustilat ja -välineet	1 %	1 %	4 %	6 %	15 %	8 %	1 %	64 %	7,5



Kulttuuri ja tapahtumat

	4	5	6	7	8	9	10	en osaa sanoa	Kesklarvo
Kunnan järjestämät yleisötapahtumat	4 %	5 %	8 %	20 %	31 %	15 %	2 %	14 %	7,5
Nuorisopalvelut (esim. nuorisotilat, retket)	3 %	2 %	6 %	10 %	6 %	3 %	1 %	68 %	7
Kirjaston aukioloajat ja palvelut	1 %	1 %	5 %	12 %	28 %	35 %	11 %	6 %	8,5
Kansalaisopiston kurssitarjonta	4 %	5 %	9 %	14 %	27 %	20 %	6 %	16 %	7,5
Sisäliikuntamahdollisuudet	8 %	9 %	17 %	18 %	17 %	8 %	2 %	20 %	6,5
Ulkoliikuntamahdollisuudet	2 %	4 %	9 %	18 %	27 %	24 %	8 %	8 %	8
Kulttuuripalvelut (esim. kotiseutumuseo, ympäristötaidepuisto)	4 %	4 %	9 %	17 %	24 %	17 %	4 %	22 %	7,5





Kunta suunnittelee vuoden 2017 ja 2018 aikana liikuntaharrastuksiin ja tapahtumien järjestämiseen keskittyvää monitoimikeskusta lihin.

Mitä toimintoja ja harrastusmahdollisuuksia haluaisitte keskukseen?

Vastaajien määrä: 254

Uimahalli	123
Kuntosali / ohjatut jumpat	53
Keilahalli	19
Pallopelien sisäpelimahdollisuus	40
Jäähalli	16



Millaisia yleisötapahtumia, kansalaisopiston kursseja ja/tai kulttuuripalveluita haluaisitte lihin?

Vastaajien määrä: 194

Kansalaisopiston kurssitoiveet, erityisesti lisää kielikursseja	> 70
Yleisötapahtumia, erityisesti lisää musiikkikonsertteja	> 50
Toimintaa myös kyliin, Kuivaniemi, Oijärvi, Olhava	> 20

